

## POZOR: DŮLEŽITÉ INFORMACE!

Přečtěte si pozorně a úplně Instalační a Údržbové instrukce k produktu.

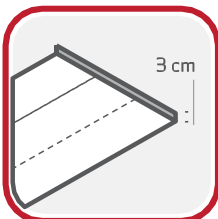
Věnujte zvláštní pozornost následujícím bodům:

01



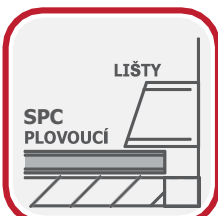
**1. Před instalací musí být materiál udržován při teplotě 18-23°C v místě budoucí pokládky po dobu nejméně 48 hodin.**

03



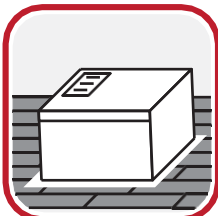
**2. Podlaha, na kterou bude materiál instalován, musí být čistá, rovná a bez nerovností (jakékoliv otvory nebo výstupky, mohou materiál poškodit).**

04



**3. Před pokládkou, a vždy když podklad umožňuje prostup vlhkosti, použijte parotěsnou zábranu / polyetylenovou fólii.**

06



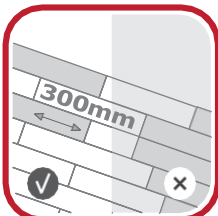
**4. Po obvodu krytiny a případných všech pevných komponentů, jako jsou například kuchyňské ostrůvky nebo prahy dveří, je třeba respektovat dilatační spáru alespoň 10 mm.**

07



**5. Plovoucí podlahy se musí volně smršťovat a rozpínat, takže materiál nelze v žádném místě fixovat, lepit ani šroubovat, ať už lepidly nebo silikonem.**

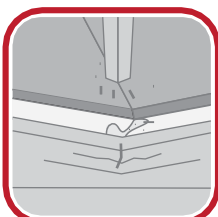
08



**6. Vestavěný nábytek, jako jsou kuchyňské ostrůvky nebo vestavěné skříně, nesmí být umístěn na podlahu.**

**7. Prvky krytiny musí být správně spojeny a všechny zámky by měly být bezpečně zajištěny pomocí vhodných nástrojů, dokud nebude dosaženo dokonalého usazení.**

09



**8. Přesahy spojů mezi řadami podlahy musí být přesazeny minimálně o 300 mm, aby se vytvořil střídavý efekt a předešlo se problémům při přirozeném pohybu podlahy.**

**9. Nepoužívejte podložky s nízkou hustotou nebo vysokým procentem stlačení, aby nedošlo k prasknutí podlahy a jejímu poškození.**

